

# Korxonalar va tashkilotlar

(fermer va dehqon xo'jaliklaridan tashqari)

2018 yil yanvar-fevral holatiga

## RAQAMLAR:

- Faoliyat ko'rsatayotgan korxonalar va tashkilotlarning soni **7,1 foizga o'sdi**
- Faoliyat ko'rsatmayotgan korxonalarning ulushi **0,9 f.p. kamaydi**
- Tugatilgan korxonalarga nisbatan yangi tashkil etilgan korxonalar **7,7 barobarga ko'proq**

Joriy yilning 2 oy yakuni bo'yicha viloyatda 819 ta korxonalar va tashkilotlar yangi tashkil etildi, bu esa o'tgan yilning shu davriga nisbatan 61,9 foizga ko'pdir.

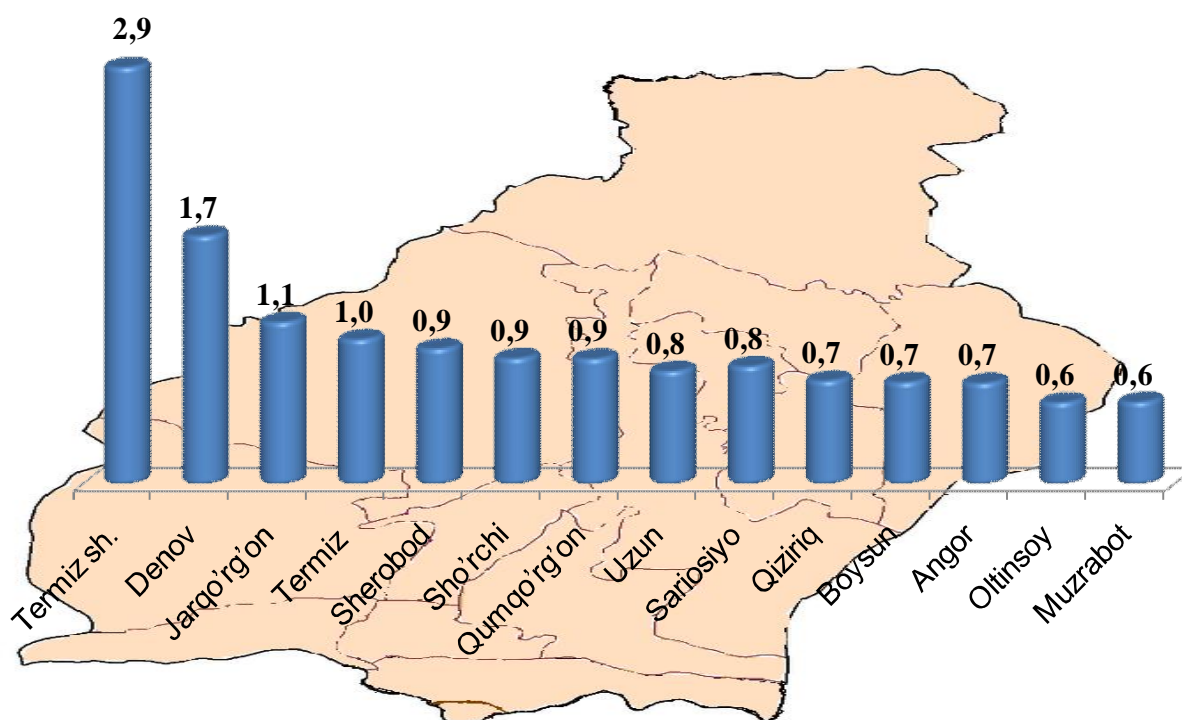
Shuningdek faoliyati tugatilgan korxonalar va tashkilotlarning soni o'tgan yilning shu davriga nisbatan 37,7 foizga kamaygan hamda ularning soni 63 tani tashkil etganligini kuzatish mumkin.

Buning natijasida joriy yilning boshiga nisbatan faoliyat ko'rsatayotgan korxonalar va tashkilotlar soni 5,1 foiz (0,7 ming birlik) ga o'sgan hamda ularning umumiy soni 14,4 mingtani tashkil etgan.

Faoliyat ko'rsatayotgan korxonalar va tashkilotlarning asosiy ulushi Termiz shahrida (20,1 foiz), Denov (12,0 foiz), Jarqo'rg'on (7,9 foiz) va Termiz (7,0 foiz) tumanlarida kuzatilmoqda.

## Hududlar kesimida faoliyat yuritayotgan korxonalar va tashkilotlar soni

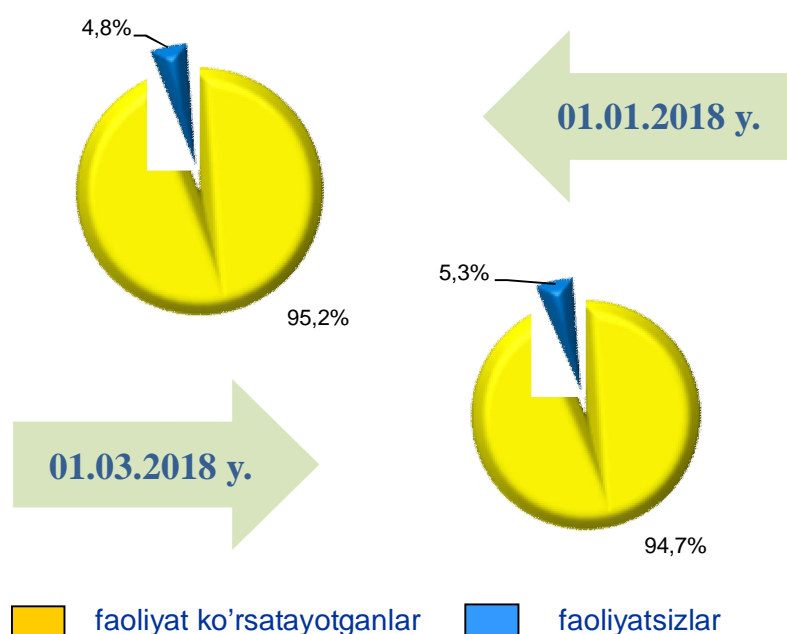
(fermer va dehqon xo'jaliklaridan tashqari), ming birlikda



**Ro'yxatga o'tgan va faoliyat ko'rsatayotgan korxonalar  
va tashkilotlarning hududlar bo'yicha taqsimlanishi**  
(fermer va dehqon xo'jaliklaridan tashqari, 2018 yilning 1 mart holatiga)

	Ro'yxatdan o'tgan		Faoliyat ko'rsatayotgan	
	ming birlik	jamiga nisbatan %	ming birlik	jamiga nisbatan %
Surxondaryo viloyati	15,2	100	14,4	100
Termiz sh.	3,0	19,5	2,9	20,1
<i>mumanlar:</i>				
Oltinsoy	0,6	4,1	0,6	4,0
Angor	0,7	4,9	0,7	4,9
Boysun	0,7	4,9	0,7	5,0
Muzrabot	0,6	4,1	0,6	4,0
Denov	1,8	11,9	1,7	12,0
Jarqo'rg'on	1,2	7,8	1,1	7,9
Qumqo'rg'on	0,9	6,3	0,9	6,1
Qiziriq	0,8	5,1	0,7	5,0
Sariosiyo	0,9	5,8	0,8	5,7
Termiz	1,0	6,8	1,0	7,0
Uzun	0,9	5,9	0,8	5,5
Sherobod	1,0	6,5	0,9	6,6
Sho'rchi	1,0	6,4	0,9	6,1

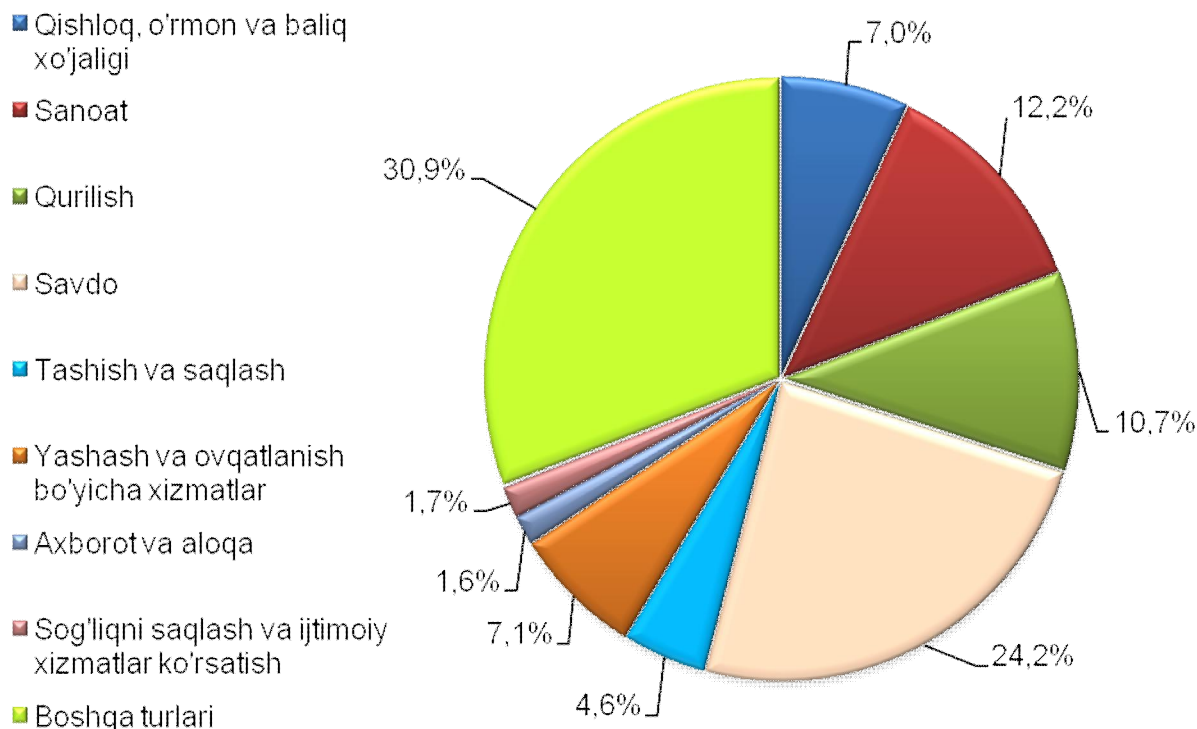
**Korxonalar va tashkilotlarning umumiy sonida faoliyat ko'rsatayotganlar va fao'liyatsizlarning ulushi, % da**



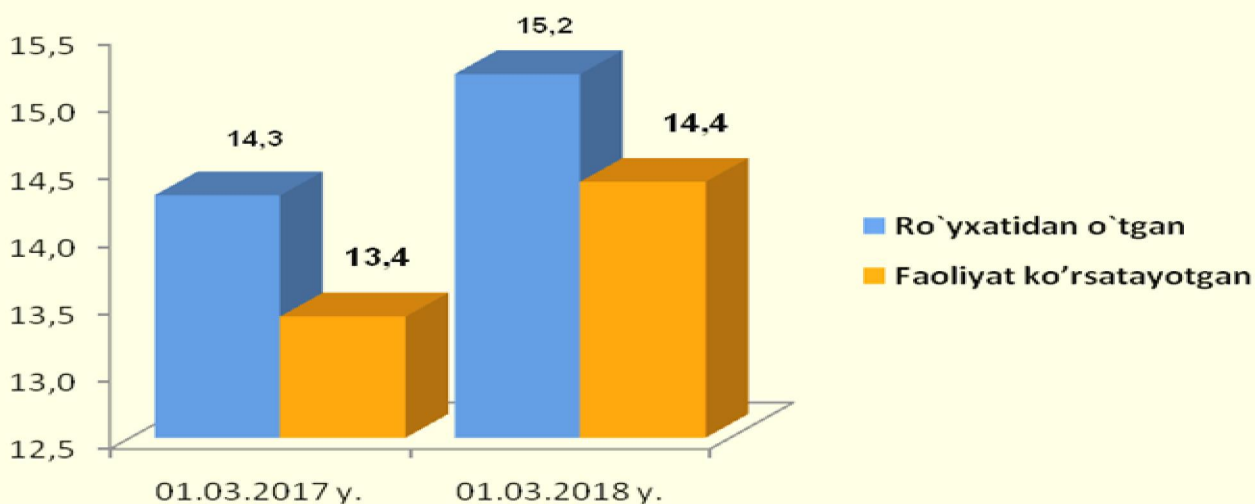
Korxonalar va tashkilotlarning umumiy sonida faoliyat ko'rsatayotganlarning ulushi 94,7 % ni, shu bilan birga jami korxonalar va tashkilotlarning umumiy soniga nisbatan faoliyat ko'rsatmayotganlarning ulushi 5,3 % ni tashkil etganligini va bu ko'rsatkich esa yil boshiga nisbatan taqqoslanganda 0,2 foizga kamayganligini ko'rsatmoqda.

Iqtisodiy faoliyat turlari bo'yicha jami faoliyat ko'rsatayotgan korxonalar va tashkilotlarning umumiy soniga nisbatan 24,2 foiz savdoda, 12,2 foiz sanoatda, 10,7 foiz qurilishda, 7,0 foiz qishloq, o'rmon va baliq xo'jaligida, 7,1 foiz yashash va ovqatlanish bo'yicha xizmatlarda, 4,6 foiz tashish va saqlash, 1,6 foiz axborot va aloqa, 1,7 foiz sog'liqni saqlash va ijtimoiy xizmatlar ko'rsatish va 30,9 foiz boshqa faoliyat turlari hissasiga to'g'ri keladi.

**Faoliyat ko'rsatayotgan korxonalar va tashkilotlarning iqtisodiy faoliyat turlari bo'yicha ulushi, (fermer va dehqon xo'jaliklaridan tashqari) % da**

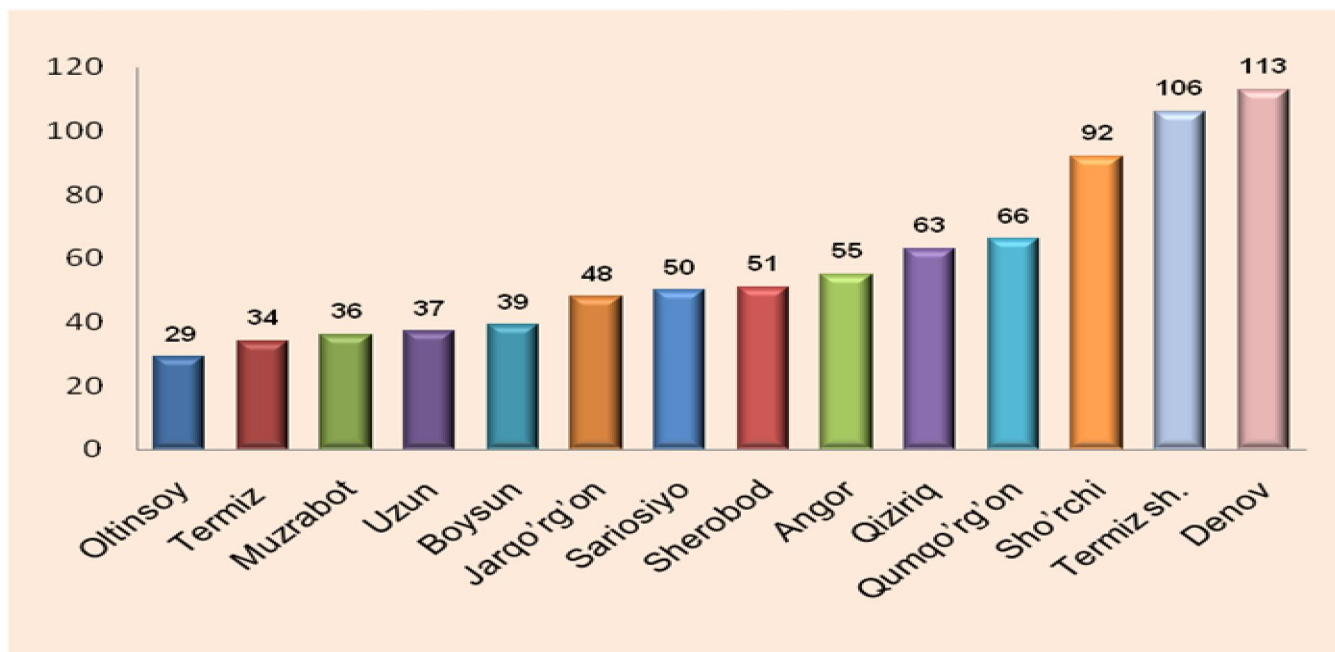


**Ro'yxatga o'tgan va faoliyat ko'rsatayotgan korxonalar va tashkilotlarning o'sish dinamikasi (fermer va dehqon xo'jaliklaridan tashqari), ming birlikda**



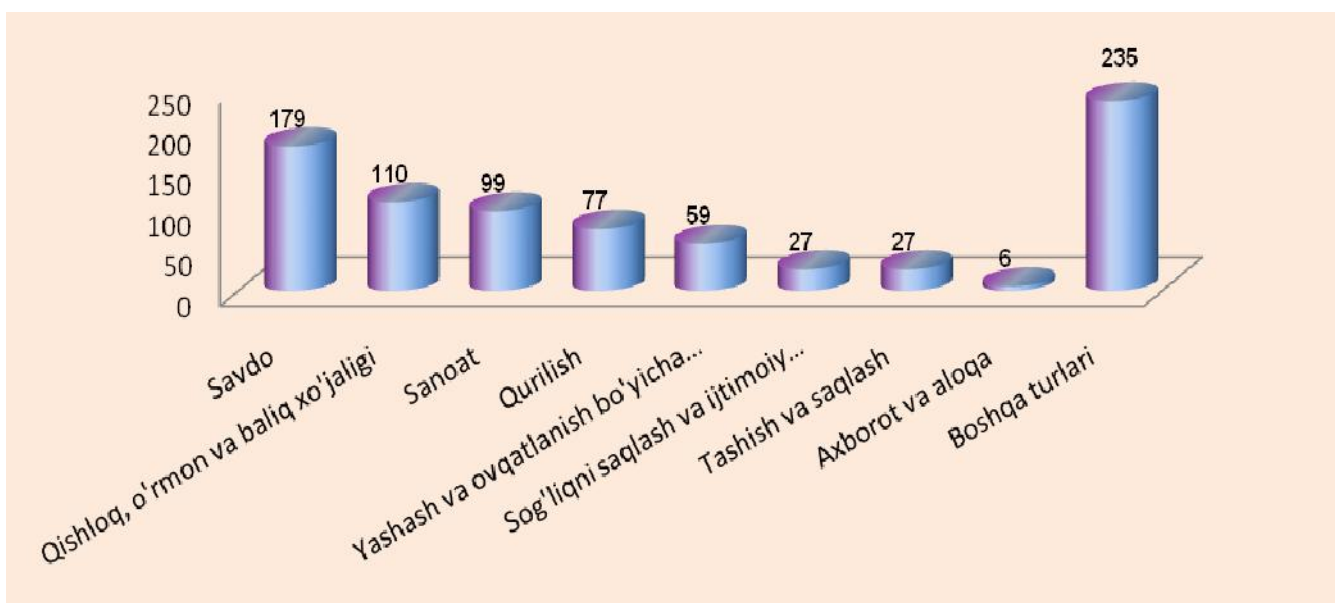
2018 yil 1 mart holatiga bilan 0,8 mingdan ortiq kichik korxonalar va mikrofirmalar yangi tashkil etilgan. Bu esa 2017 yilning shu davriga nisbatan qaraganda 64,8 foizga ko'pdir. Eng ko'p yangi tashkil etilgan kichik korxonalar va mikrofirmalar Denov (113 ta), Termiz shahrida (106 ta), Sho'rchi (92 ta) va Qumqo'rg'on tumanlarida (66 ta) tashkil etilgan. Eng kam Oltinsoy (29 ta), Uzun (37 ta) hamda Muzrabot (36 ta) tumanlarida tashkil etilgan.

### Hududlar bo'yicha yangi tashkil etilgan korxonalar va tashkilotlarning soni, birlikda



Iqtisodiy faoliyat turlari kesimida esa eng ko'pi boshqa turlarida (235 ta), savdoda (179 ta), qishloq, o'rmon va baliq xo'jaligi (110 ta), sanoatda (99 ta), qurilishda (77 ta) va yashash va ovqatlanish bo'yicha xizmatlarda (59 ta) tashkil etilgan. Eng kam esa axborot va aloqada (6 ta), sog'liqni saqlash va ijtimoiy xizmatlarda (27 ta) va tashish va saqlashda (27 ta) tashkil etilgan.

### Yangi tashkil etilgan korxonalar va tashkilotlarning iqtisodiy faoliyat turlari kesimidagi soni, birlikda



Iqtisodiy faoliyat turlari bo'yicha o'tgan yilning shu davriga nisbatan faoliyat ko'rsatayotgan korxonalarining ulushi sog'liqni saqlash va ijtimoiy xizmatlar ko'rsatishda (-1,6 f.p.) va savdoda (-1,3 f.p.) kamayganligi, buning natijasida sanoatda (+0,8 f.p.), yashash va ovqatlanish bo'yicha xizmatlarda (+0,7 f.p.), qurulishda (+0,6 f.p.), qishloq, o'rmon va baliq xo'jaligida (+0,5 f.p.), tashish va saqlashda (+0,3 f.p.), shuningdek axborot va aloqada (+0,1 f.p.) hamda boshqa turlarida (+0,1 f.p.) faoliyat turlarida ulushining o'sishiga olib keldi.

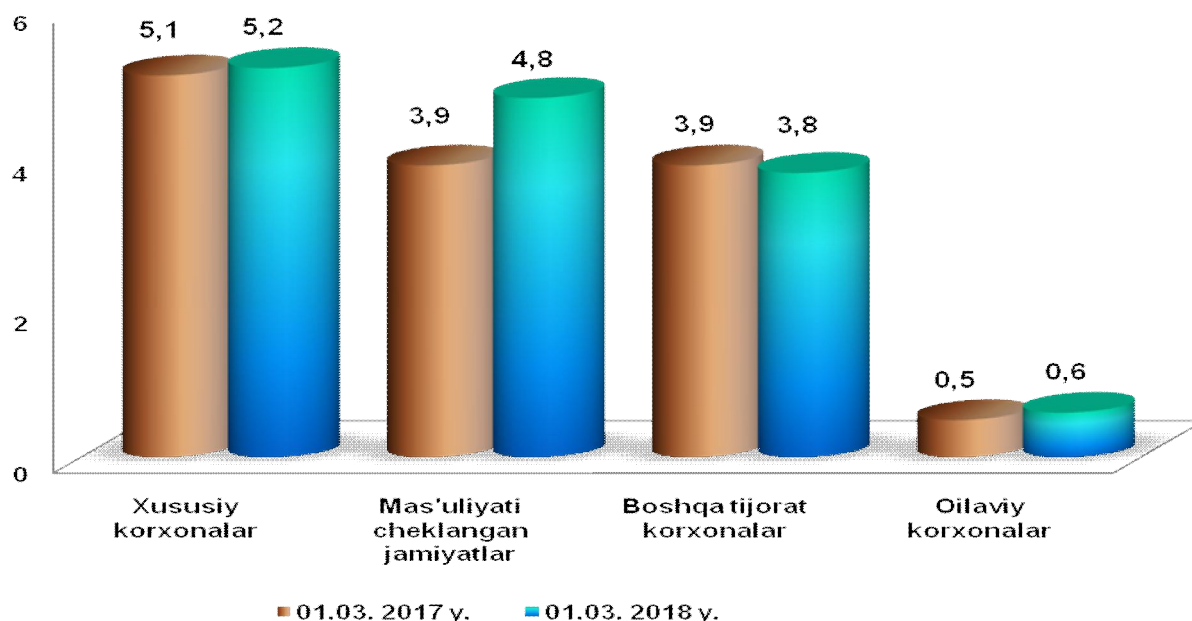
**Faoliyat ko'rsatayotgan korxonalar va tashkilotlarning iqtisodiy faoliyat turlari bo'yicha o'tgan yilning shu davriga nisbatan ulushi, foiz punktda**

Iqtisodiy faoliyat turlari nomi	01.03.2018 y.	01.03.2017 y.	farqi (+/-)
Sog'liqni saqlash va ijtimoiy xizmatlar ko'rsatish	1,7	3,3	-1,6
Savdo	24,2	25,5	-1,3
Axborot va aloqa	1,6	1,5	0,1
Sanoat	12,2	11,4	0,8
Qishloq, o'rmon va baliq xo'jaligi	7,0	6,5	0,5
Qurilish	10,7	10,1	0,6
Yashash va ovqatlanish bo'yicha xizmatlar	7,1	6,4	0,7
Tashish va saqlash	4,6	4,3	0,3
Boshqa turlari	30,9	30,8	0,1

**Tashkiliy-huquqiy shakllari tasniflagichi bo'yicha faoliyat yuritayotgan tijorat korxonalarining umumiy soni**  
(fermer va dehqon xo'jaliklaridan tashqari).

2018 yil 1 mart holatiga 14,4 mingdan oshiq tijorat shaklidagi korxonalar va tashkilotlar faoliyat ko'rsatayotgan bo'lib, shundan xususiy korxonalar – 5,2 mingta, mas'uliyati cheklangan jamiyatlar – 4,8 mingta, oilaviy korxonalar – 0,6 mingta, aktsiyadorlik jamiyatlari – 0,02 mingtani va boshqalar 3,78 mingtani tashkil etadi.

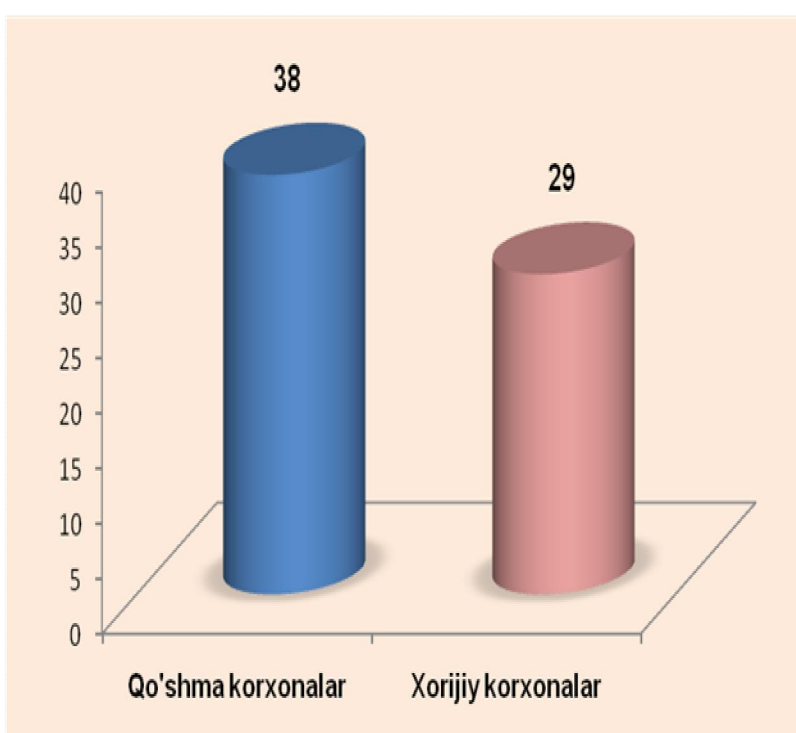
## Faoliyat ko'rsatayotgan yuridik shaxslar-xo'jalik yurituvchi sub'ektlarning tashkiliy huquqiy shakllari bo'yicha taqsimlanishi, ming birlikda



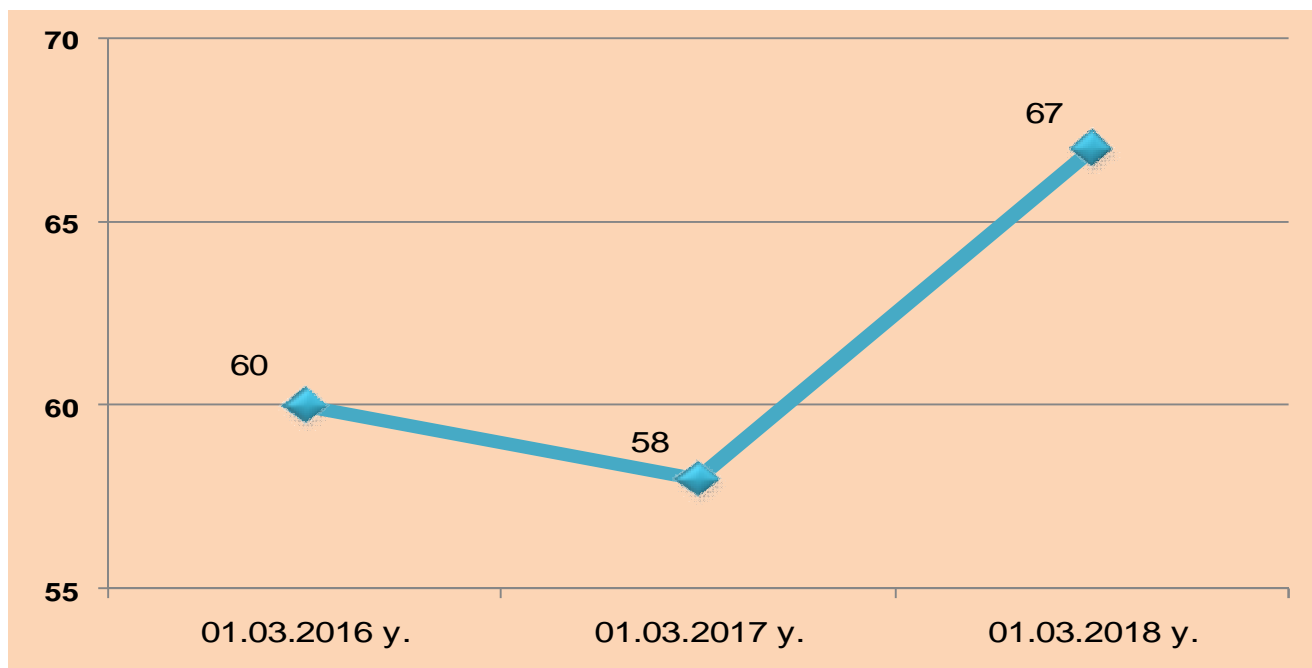
## Xorijiy kapital ishtirokidagi korxonalar soni

2018 yil 1 mart holatiga faoliyat ko'rsatayotgan xorijiy kapital ishtirokidagi korxonalar soni 67 tani tashkil etdi. O'tgan yilning shu davriga nisbatan 9 taga yoki 15,5 % ga o'sgan. Shuningdek Xorijiy kapital ishtirokidagi faoliyat ko'rsatayotgan korxonalaridan 38 tasi qo'shma korxonalar, 29 tasi esa xorijiy korxonalar hisoblanadi.

## Faoliyat ko'rsatayotgan xorijiy kapital ishtirokidagi korxonalar tarkibida qo'shma korxonalar va xorijiy korxonalar soni, birlikda

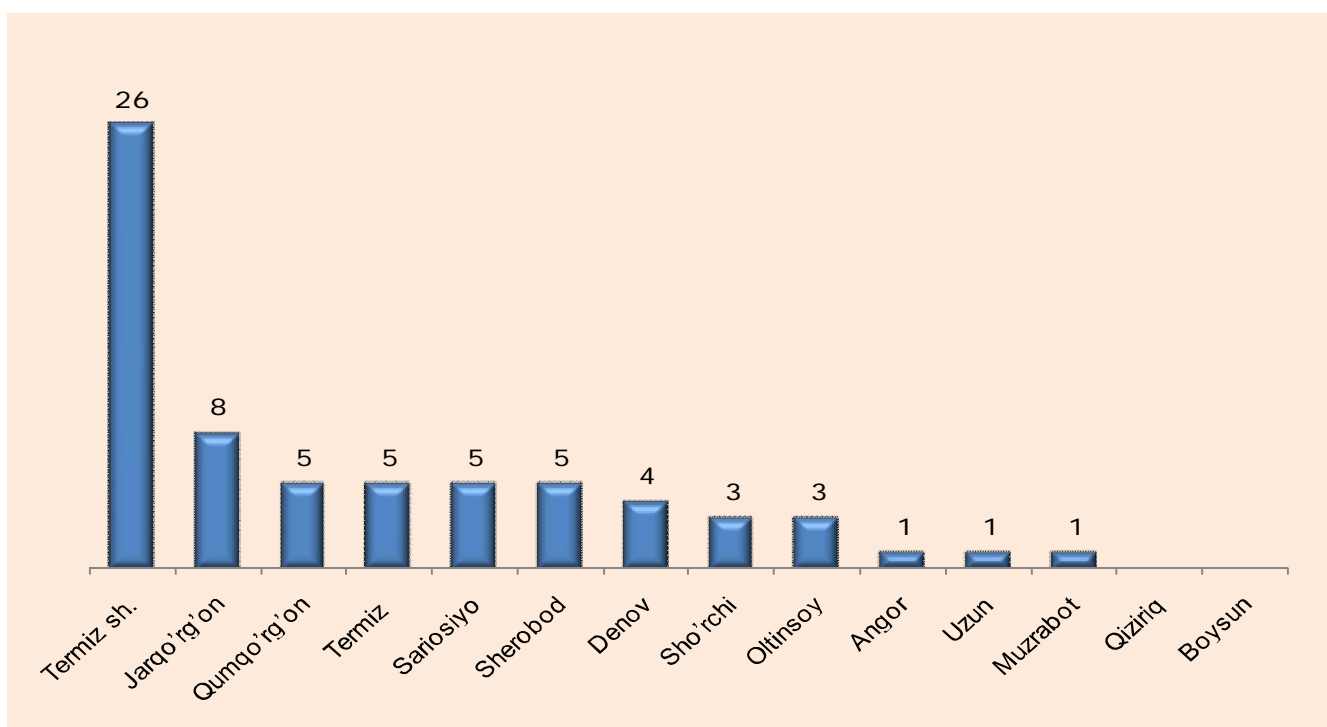


## Xorijiy kapital ishtirokidagi korxonalar sonining o'sish dinamikasi, birlikda



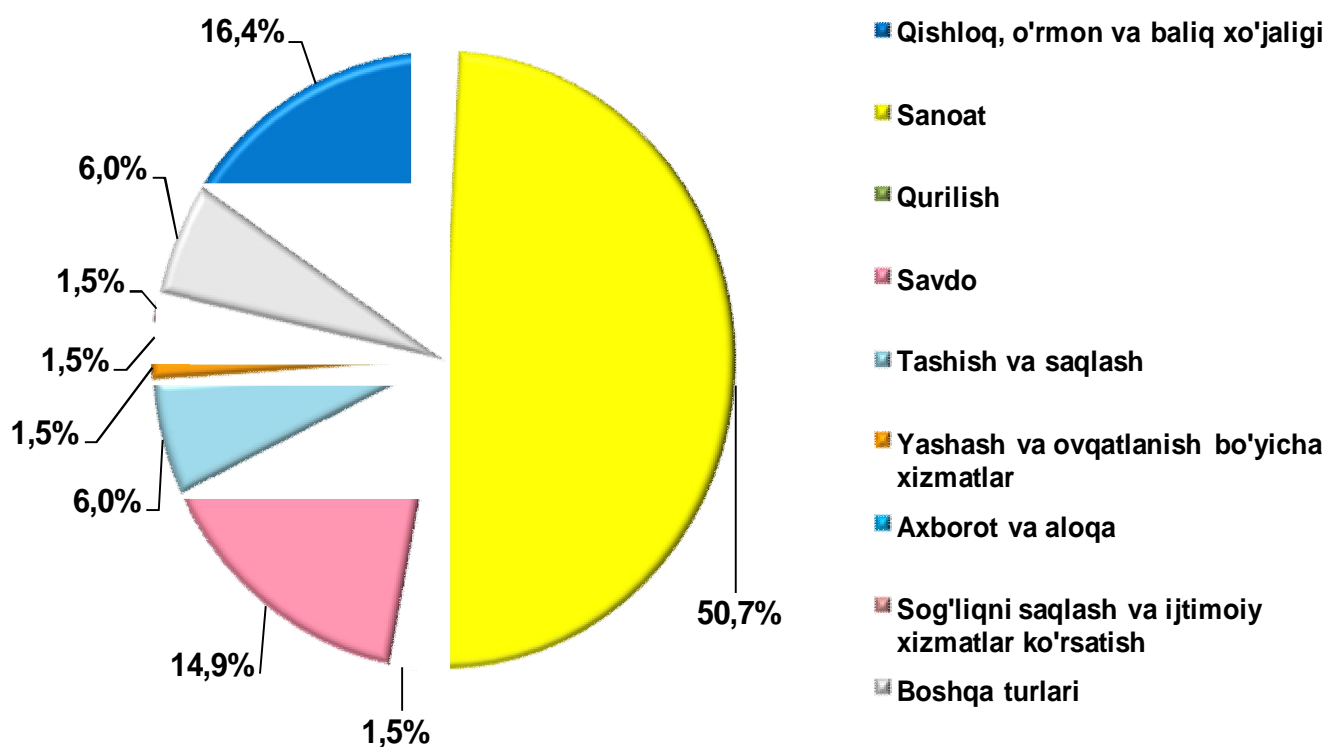
Xorijiy kapital ishtirokidagi korxonalarining asosiy qismi Termiz shahar 26 ta (38,8 %), Jarqo'rg'on tumani 8 ta (11,8 %), Termiz tumani, Sariosiyo, Qumqo'rg'on va Sherobod tumanlarida 5 ta dan (7,5 % dan) hissalariga to'g'ri keladi. Eng kam xorijiy kapital ishtirokida tashkil etilgan korxonalar Denov tumani 4 ta (5,9 %), Oltinsoy va Sho'rchi tumanlarida 3 ta dan (4,5 % dan), Angor, Muzrabot va Uzun tumanlaridai 1 ta dan (1,5 % dan) hissalariga tog'ri keladi. Bu esa mazkur hududlarda xorijiy hamkorlar bilan ishlashni, investitsiyalar jalb etish borasida amalga oshirilishi lozim bo'lgan ishlarni yanada rivojlantirishni talab etadi.

## Faoliyat ko'rsatayotgan xorijiy kapital ishtirokidagi korxonalarining hudular kesimidagi soni, birlikda



Agar faoliyat yuritayotgan xorijiy kapital ishtirokidagi korxonalarni iqtisodiy faoliyat turlari kesimida ushbu ma'lumotlarni 2018 yil 1 mart holatiga ko'rsak eng ko'p sanoatda 34 ta (50,7 %), Qishloq, o'rmon va baliq xo'jaligi 11 ta (16,4 %), savdoda 10 ta (14,9 %), Tashish va saqlash va boshqa turlarida esa 4 ta dan (6,0 % dan) tashkil qilgan, eng kamlari esa Sog'liqni saqlash va ijtimoiy xizmatlar ko'rsatish, Axborot va aloqa, Yashash va ovqatlanish bo'yicha xizmatlar va Qurilish sohalarida 1 ta dan (1,5 % dan) tashkil qilgan. Shundan ko'rinib turibdiki faoliyat yuritadigan xorijiy kapital ishtirokidagi korxonalarining asosiy qismi Sanoat, Qishloq, o'rmon va baliq xo'jaligi va savdo faoliyat turiga to'g'ri kelarkan. Shuningdek eng kam ulushi esa Sog'liqni saqlash va ijtimoiy xizmatlar, Yashash va ovqatlanish bo'yicha xizmatlar, Qurilish hamda Axborot va aloqa faoliyat turlariga to'g'ri keladi.

### Faoliyat ko'rsatayotgan xorijiy kapital ishtirokidagi korxonalarni iqtisodiy faoliyat turlari bo'yicha ulushi, % da

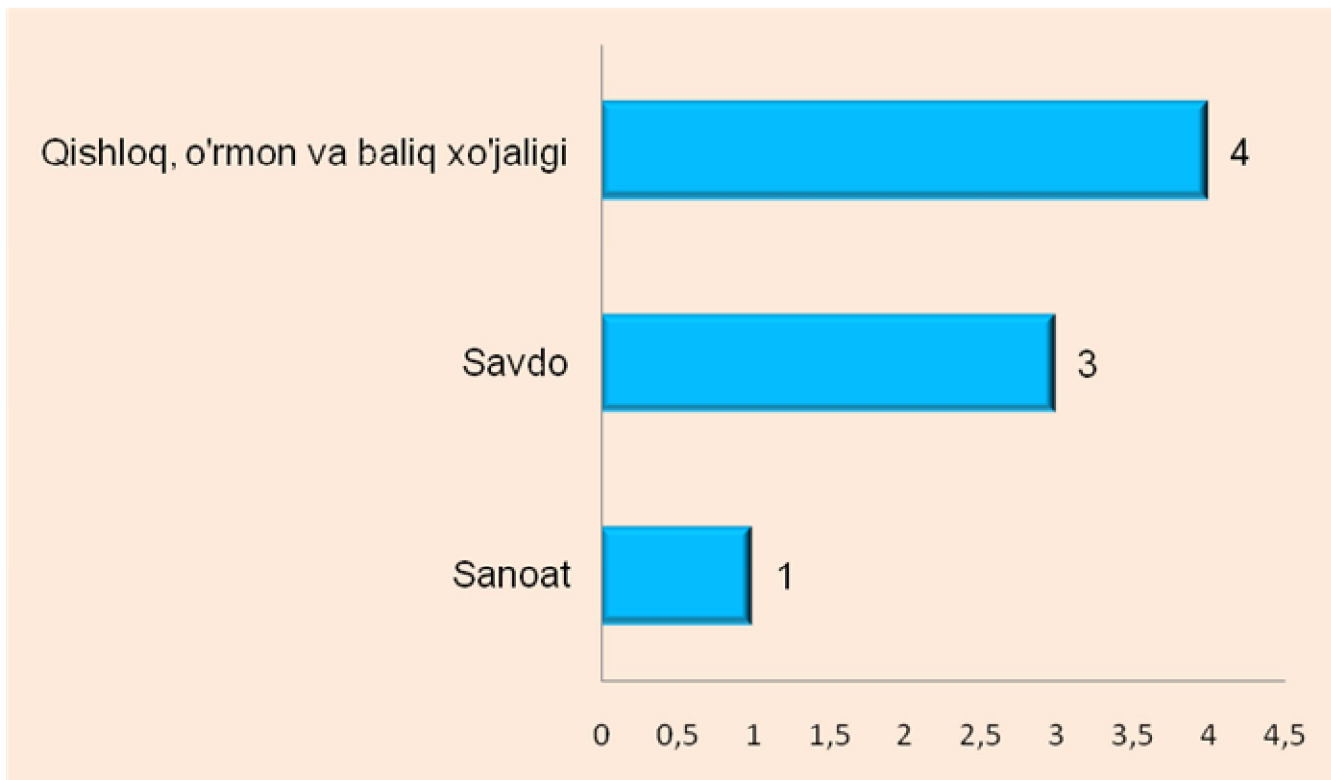


2018 yilning yanvar-fevral oyida xorijiy kapital ishtirokidagi ro'yxatdan o'tgan yangi korxonalarining soni 8 tani tashkil qilgan. Bu ko'rsatkich esa o'tgan yilning shu davriga nisbatan 7 taga ko'paygan yoki 8,0 baravarga oshgan.

Yangi tashkil etilgan xorijiy kapital ishtirokidagi korxonalarni iqtisodiy faoliyat turlari bo'yicha ko'radigan bo'lsak, asosan qishloq, o'rmon va baliq xo'jaligida 4 ta, savdoda 3 ta, sanoatda 1 ta xorijiy kapital ishtirokidagi korxonalar yangi tashkil etilgan.



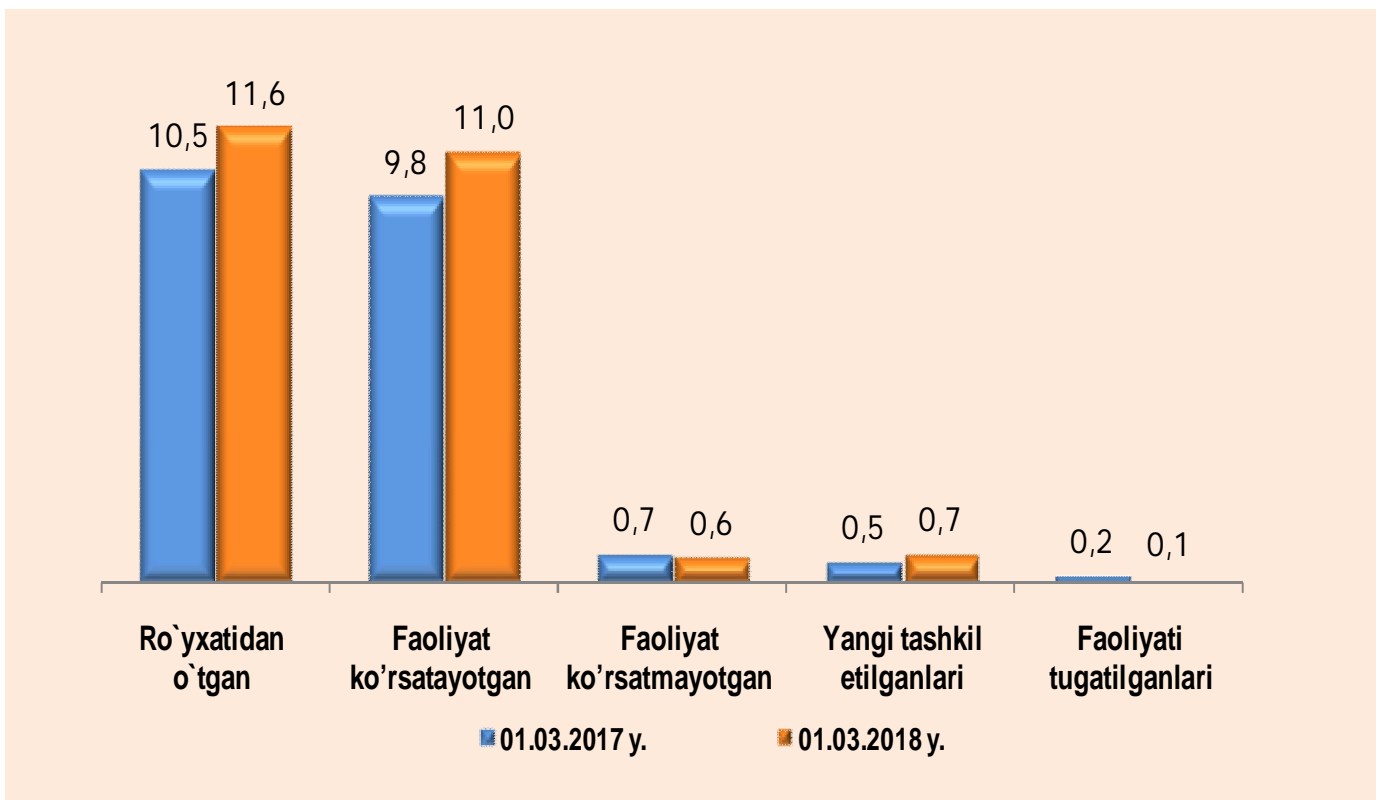
## Yangi tashkil etilgan xorijiy kapital ishtirokidagi korxonalarning iqtisodiy faoliyat turlari bo'yicha soni, birlikda



## Kichik korxonalar va mikrofirmalar soni

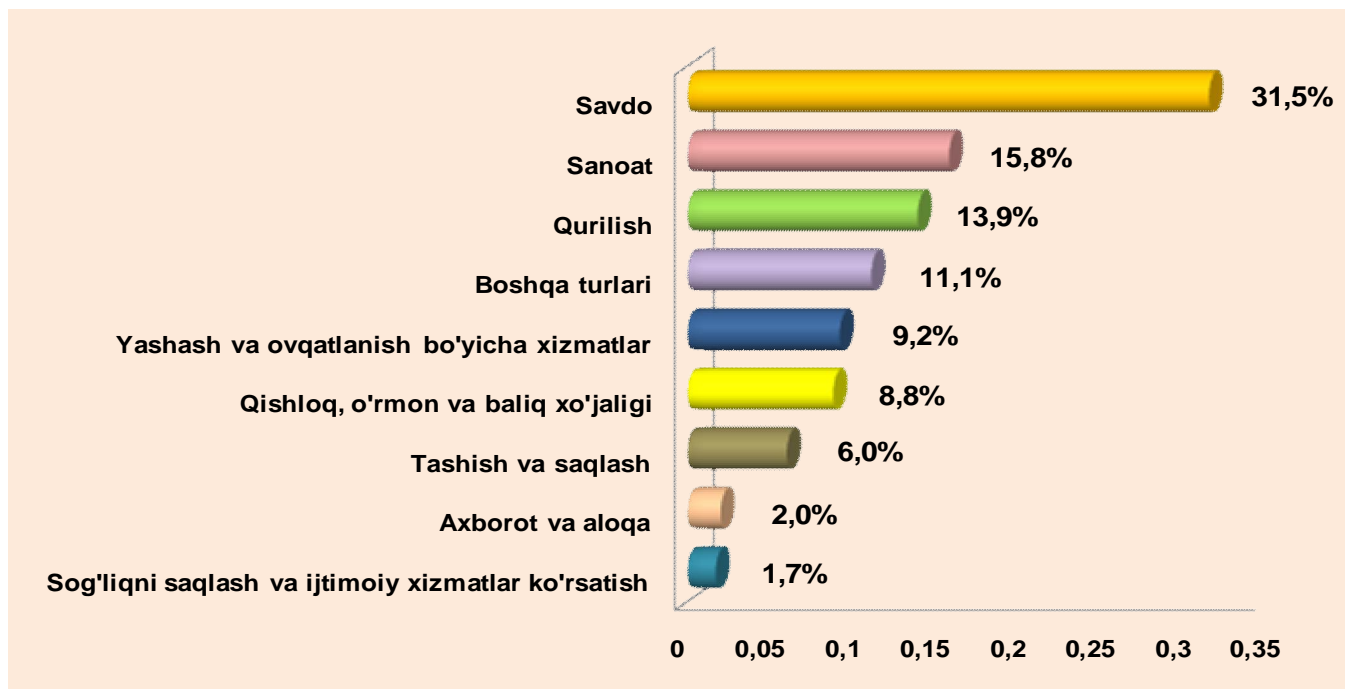
2018 yil 1 mart holatiga viloyatimizda faoliyat ko'rsatayotgan kichik korxonalar va mikrofirmalarning soni 11,0 mingtani tashkil qilgan. Bu ko'rsatkich 2017 yil 1 mart holatiga qaraganda 12,2 % ga oshgan. Faoliyat ko'rsatayotgan kichik korxonalar va mikrofirmalarning asosiy qismi ya'ni 2436 tasi (22,2%) Termiz shahriga, 1347 tasi (12,3%) Denov, 879 tasi (8,0%) Jarqo'rg'on hamda 860 tasi (7,8%) Termiz tumanlari hissalariga to'g'ri keladi.

### Kichik korxonalar va mikrofirmalar soni dinamikasi, ming birlikda



Iqtisodiy faoliyat turlari kesimida faoliyat ko'rsatayotgan jami 11,0 mingta kichik korxonalar va mikrofirmalarning 3451 tasi (31,5 %) - savdoda, 1728 tasi (15,8 %) - sanoatda, 1528 tasi (13,9 %) - qurilishda, 1222 tasi (11,1 %) - boshqa faoliyat turlarida, 1013 tasi (9,2 %) - yashash va ovqatlanish bo'yicha xizmatlar sohasida, 962 tasi (8,8 %) - qishloq, o'rmon va baliq xo'jaligida, 654 tasi (6,0 %) - tashish va saqlashda, 222 tasi (2,0 %) - axborot va aloqada, shuningdek 189 tasi (1,7 %) - sog'liqni saqlash va ijtimoiy xizmatlar ko'rsatish sohasi hissalariga to'g'ri keladi. Shundan ko'rinib turibdiki, faoliyat ko'rsatayotgan kichik korxonalar va mikrofirmalarning asosiy qismi savdo va sanoat faoliyat turlariga to'g'ri keladi. Shuningdek, eng kam ulushi esa sog'liqni saqlash va ijtimoiy xizmatlar hamda axborot va aloqa faoliyat turlariga to'g'ri keladi.

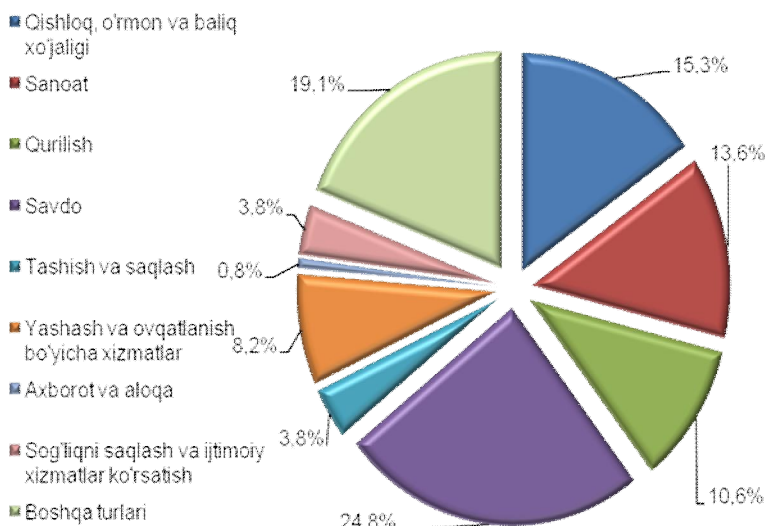
## Faoliyat ko'rsatayotgan kichik korxonalar va mikrofirmalarning iqtisodiy faoliyat turlari bo'yicha ulushi, % da



2018 yil yanvar-fevral holatiga 0,7 mingdan ortiq kichik korxonalar va mikrofirmalar yangi tashkil etilgan. Bu esa 2017 yilning shu davriga nisbatan qaraganda 44,2 foizga ko'pdir. Eng ko'p yangi tashkil etilgan kichik korxonalar va mikrofirmalar Denov (103 ta), Termiz sh.(98 ta), Sho'rchi (91 ta) va Angor tumanlarida (53 ta) tashkil etilgan. Eng kam Termiz (32 ta), Uzun (27 ta) hamda Oltinsoy (17 ta) tumanlarida tashkil etilgan.

Iqtisodiy faoliyat turlari kesimida esa eng ko'pi savdoda (178 ta), boshqa turlarida (137 ta), qishloq, o'rmon va baliq xo'jaligida (110 ta), sanoatda (98 ta) va qurilishda (76 ta) tashkil etilgan. Eng kam esa sog'liqni saqlash va ijtimoiy xizmatlarda hamda tashish va saqlashda (27 tadan), axborot va aloqada (6 ta) tashkil etilgan.

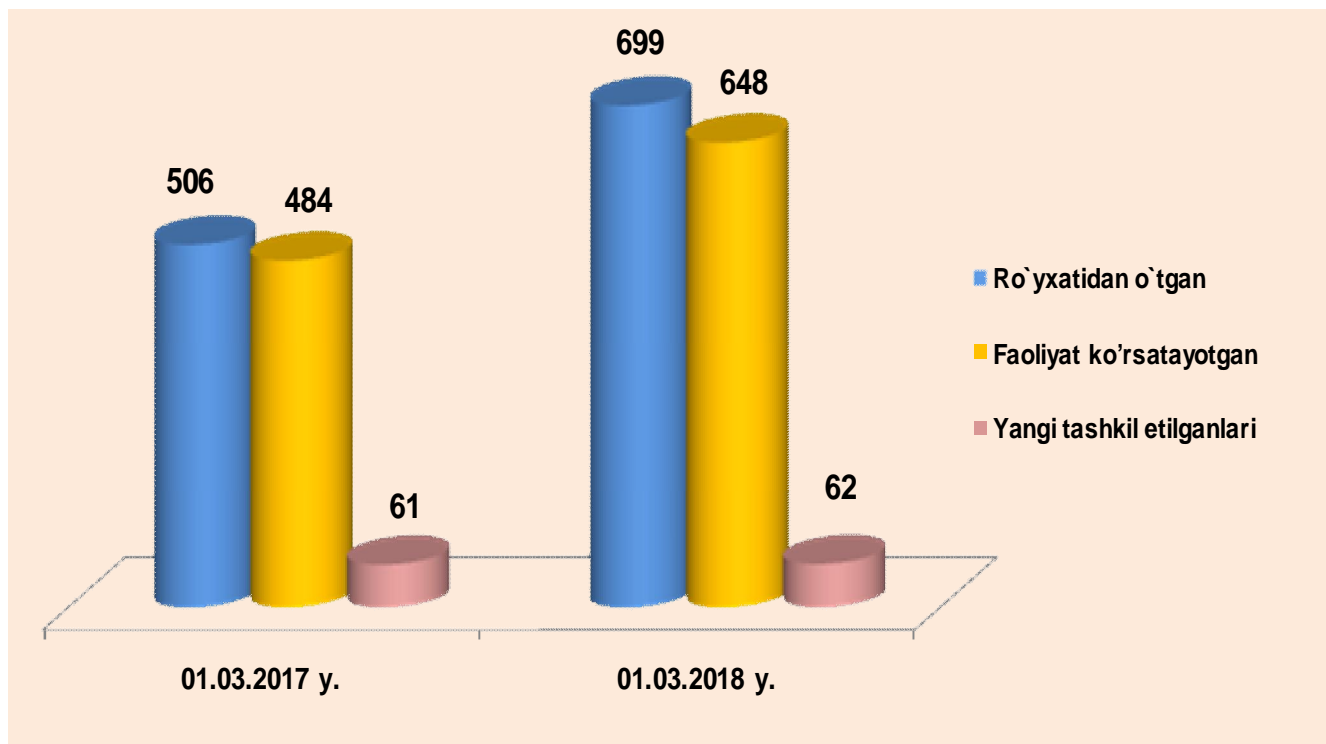
## Yangi tashkil etilgan kichik korxonalar va mikrofirmalarning iqtisodiy faoliyat turlari kesimidagi ulushi, % da



## Oilaviy korxonalar soni

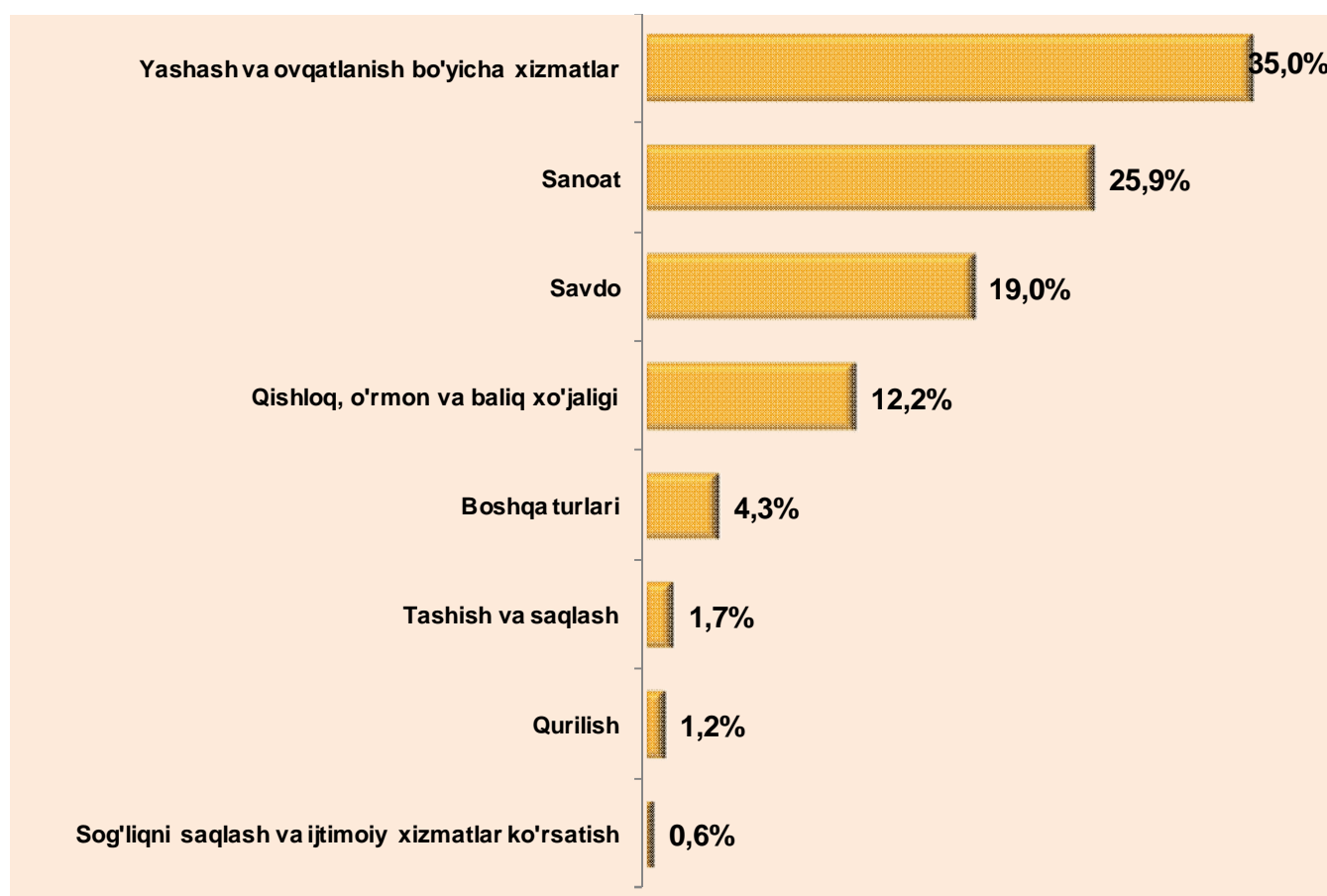
Yuridik shaxs sifatida davlat ro`yxatidan o`tgan oilaviy korxonalar soni - 2018 yilning 1 mart holatiga 699 tani tashkil etib, ulardan 648 tasi yoki 92,7 % faoliyat yuritadi. Bu ko`rsatkich o`tgan yilning shu davriga nisbatan olganda davlat ro`yhatidan o`tganlarning hamda faoliyat ko`rsatayotganlarning umumiy soni **33,9** %ga oshganligini ta`kidlash lozim.

### Oilaviy korxonalar sonining o`shish dinamikasi, birlikda



Faoliyat ko'rsatayotgan oilaviy korxonalarining Iqtisodiy faoliyat turlari kesimida qaralganda oilaviy korxonalarining 35,0 % yoki 227 tasi yashash va ovqatlanish xizmatlari, 25,9 % yoki 168 tasi sanoat, 19,0 % yoki 123 tasi savdo, 12,2 % yoki 79 tasi qishloq, o'rmon va baliq xo'jaligi, 4,3 % yoki 28 tasi boshqa faoliyat turlari, 1,7 % yoki 11 tasi tashish va saqlash, 1,2 % yoki 8 tasi qurilish hamda 0,6 % yoki 4 tasi sog'liqni saqlash va ijtimoiy xizmatlar ko'rsatish hissasiga to'g'ri kelmoqda.

### Faoliyat ko'rsatayotgan oilaviy korxonalarini iqtisodiy faoliyat turlari bo'yicha ulushi, % da



Surxondaryo viloyati statistika  
boshqarmasi

Statistik registrlarni yuritish bo'limi

Nashr uchun mas'ul

O.Raxmanov

Korxonalar va tashkilotlarning yagona  
davlat registri (KTYDR) ma'lumotlari asosida  
tayyorlangan

(0376) 223-06-95